

TAPA CIERRE DE DUCTO

10X10

Ducto Portacable
Accesorios



CARACTERÍSTICAS

- Fabricación que garantiza durabilidad y una excelente presentación

VENTAJAS

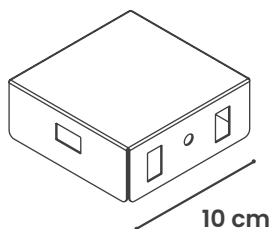
- Conexión en un solo click, con dos pijas autorroscables para mayor seguridad.

APLICACIONES


- Utilizado en instalaciones eléctricas para finalizar o sellar los extremos del ducto.



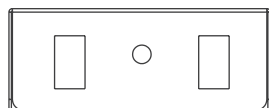
ISOMÉTRICO



10 cm



10 cm



3.8 cm

ESPECIFICACIONES

MATERIAL DE FABRICACIÓN	ACERO AL CARBÓN
CALIBRE	20
COLOR	GRIS ELECTRÓNICO
TIPO DE PINTURA	HÍBRIDO LISO
APLICACIÓN DE PINTURA	EN POLVO ELECTROSTÁTICA HORNEADA A 190°C
NÚMERO DE KNOCK OUT	1
MEDIDA DE KNOCK OUT	1/2", 3/4", 1"
PESO	0.17 KG

CONFIGURACIONES

CERTIFICACIONES

CÓDIGO

4KDUTCACGA10

DESCRIPCIÓN

ADAPTADOR DUCTO A GABINETE GRIS 10X10

H

10

L

10

W

3.8



Matríz Gómez Palacio

871 750 00 03, 79
871 750 11 52, 62

Sucursal Guadalajara

331 368 80 28
333 162 08 75

Sucursal Monterrey

818 191 99 91
811 520 08 53

Sucursal Mérida

999 445 62 12

Oficina de Venta

Chihuahua
614 293 96 54

Oficina de Venta

CDMX
567 004 20 92